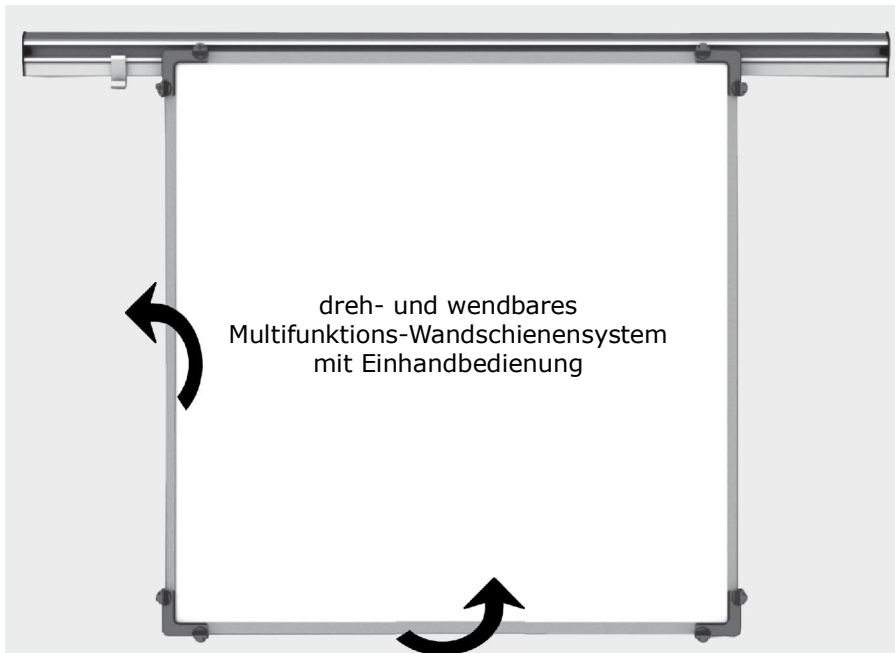




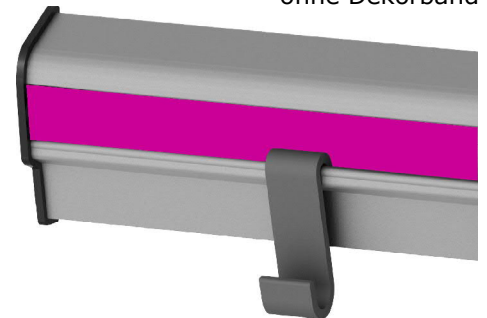
## Wandschienensystem „Masterline“



dreh- und wendbares  
Multifunktions-Wandschienensystem  
mit Einhandbedienung



Masterline-Monoschiene  
ohne Dekorband



Masterline-Monoschiene  
mit Dekorband

### KM-Masterline-Schreibtafeln

- Tafelflächen mit emaillierter Stahlblechauflage im e3-Standard, magnethaftend auf hochfesten Wabenplatten (Papierwaben)
- Umlaufender Hohlkammer-Aluminiumrahmen, eloxiert mit Kunststoff-Sicherheitsecken.

### KM-Masterline-Pinntafeln

- Hochwertiger Textilbezug (Mikrofaserstoff) auf leicht pinnbaren Trägermaterial.
- Umlaufender Hohlkammer-Aluminiumrahmen, eloxiert mit Kunststoff-Sicherheitsecken.



### Allgemein

- Alle Elemente sind beidseitig nutzbar; die Oberfläche kann auf Vorder- und Rückseite unterschiedlich gewählt werden.
- Alle Tafeln verfügen an den 4 Ecken über spezielle glasfaserverstärkte Eckprofile für die Verwendung in der Schiene.
- Masterline-Systemelemente sind in unterschiedlichen Maßen erhältlich. Bitte fordern Sie unser Angebot oder die „Masterline“-Preisliste 2019/2020 an.

### Ergänzungs-Nummern für Dekostoffe bei Pinntafeln

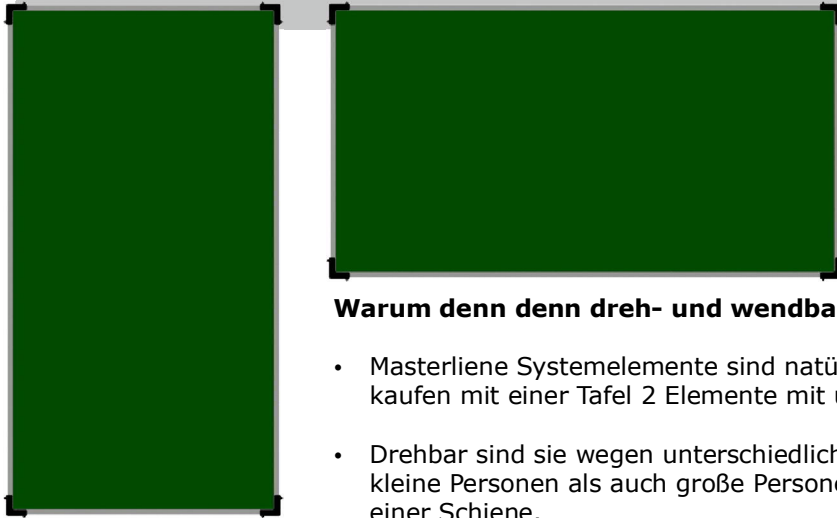
	K72 weiss		K83 maisgelb		K93 graublau		K99 grau
	K74 beige		K85 rot		K95 königsblau		K100 anthrazit
	K78 rotbraun		K89 grün		K98 hellgrau		K101 schwarz

Weitere Dekostoffe auf Anfrage erhältlich. Bitte geben Sie uns dann das gewünschte Farbspektrum wie z.B. Ihre Hausfarbe an. Wir bemustern den ausgesuchten Stoff bzw. die Stoff-Farbwünsche. Die Einzelpreise können ggfs. von den Listenpreisen aufgrund von Mindermengen abweichen. Gerne erstellen wir Ihnen ein unverbindliches Angebot.

# Wandschienensystem „Masterline“

## Verfügbare Systemgrößen

800 x 1000 mm, 800 x 1200 mm,  
1000 x 1000 mm, 1000 x 1200 mm,  
1000 x 1350 mm, 1000 x 1500 mm,  
1200 x 1200 mm, 1200 x 1350 mm,  
1200 x 1500 mm



## Warum denn denn dreh- und wendbar?

- Masterliene Systemelemente sind natürlich wendbar. Einfach aus dem Grund - Sie kaufen mit einer Tafel 2 Elemente mit unterschiedlichen Oberflächen.
- Drehbar sind sie wegen unterschiedlichen Größen der Nutzer. So können sowohl kleine Personen als auch große Personen an den Tafeln arbeiten - bei Einhängung in einer Schiene.




## KM-Masterline-Projektionsflächen

- Tafelfläche mit emaillierter Stahlblechauflage im e3-Standard, magnethaftend auf hochfesten Wabenplatten (Papierwaben)
- Umlaufender Hohlkammer-Aluminiumrahmen, eloxiert mit Kunststoff-Sicherheitsecken.
- Rückseite mit verzinkter Blechauflage als Gegenzug.
- Erhältlich in 2 Größen für Projektionsbreite 1750 mm und 2000 mm

## Wie immer bei KROmedia - alles passt zusammen und ist kombinierbar.

Hier „paart“ sich das interaktive Einflächen-Tafelsystem mit mechanischer Pylonen-Höhenverstellung mit dem Wandschienensystem „Masterline“ links und rechts.



## KM-Masterline-Flip-Chart

- Tafelfläche mit emaillierter Stahlblechauflage im e3-Standard, magnethaftend auf hochfesten Wabenplatten (Papierwaben)
- Umlaufender Hohlkammer-Aluminiumrahmen, eloxiert mit Kunststoff-Sicherheitsecken.
- Rückseite mit verzinkter Blechauflage als Gegenzug.
- Die Fläche ist frontseitig mit einer abnehmbaren Flip-Chart-Klemme ausgerüstet und für handelsübliche Flip-Chart-Blocks nutzbar.



**K&K Multimedia** GbR  
Winfried Korb | Dietmar Kehl

K&K Multimedia GbR  
Kennedyallee 14b | 55744 Baumholder  
Telefon: 06783/187190 | Telefax: 06743/187191  
[info@kkmultimedia.de](mailto:info@kkmultimedia.de) | [www.kkmultimedia.de](http://www.kkmultimedia.de)

Überreicht durch Ihren Fachhandel: